

1m以上の距離を取ってください

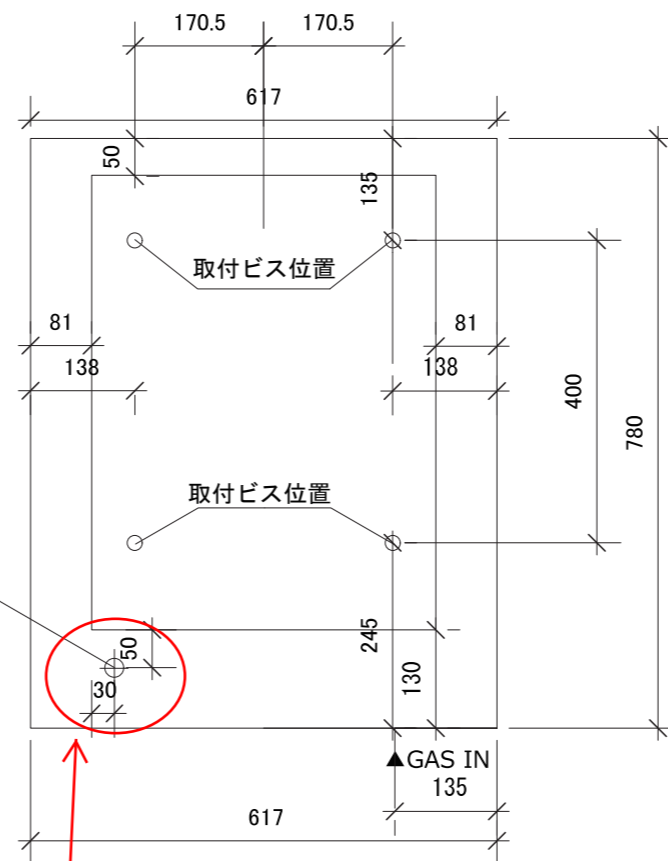
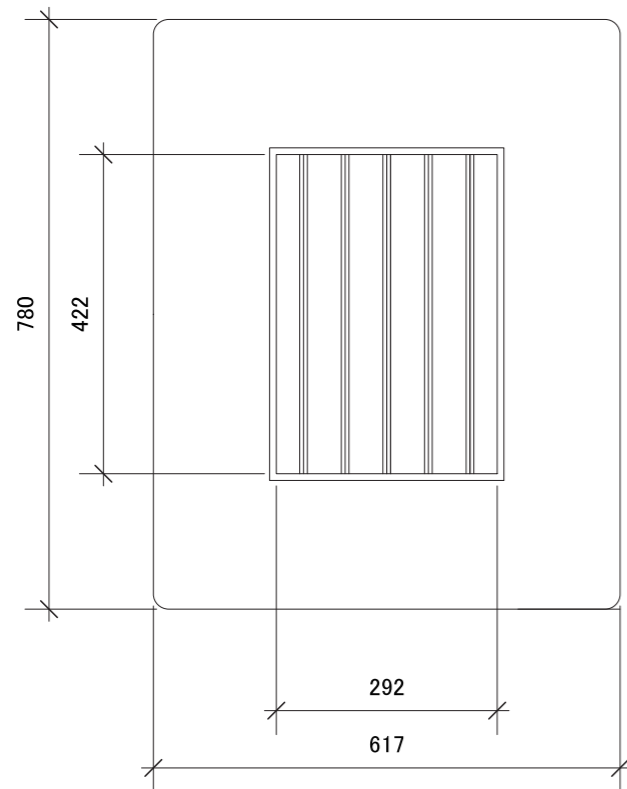
■ 離隔距離

	可燃壁	不燃壁※
A	1000	200
B	500	100
C	200	100

※自社基準

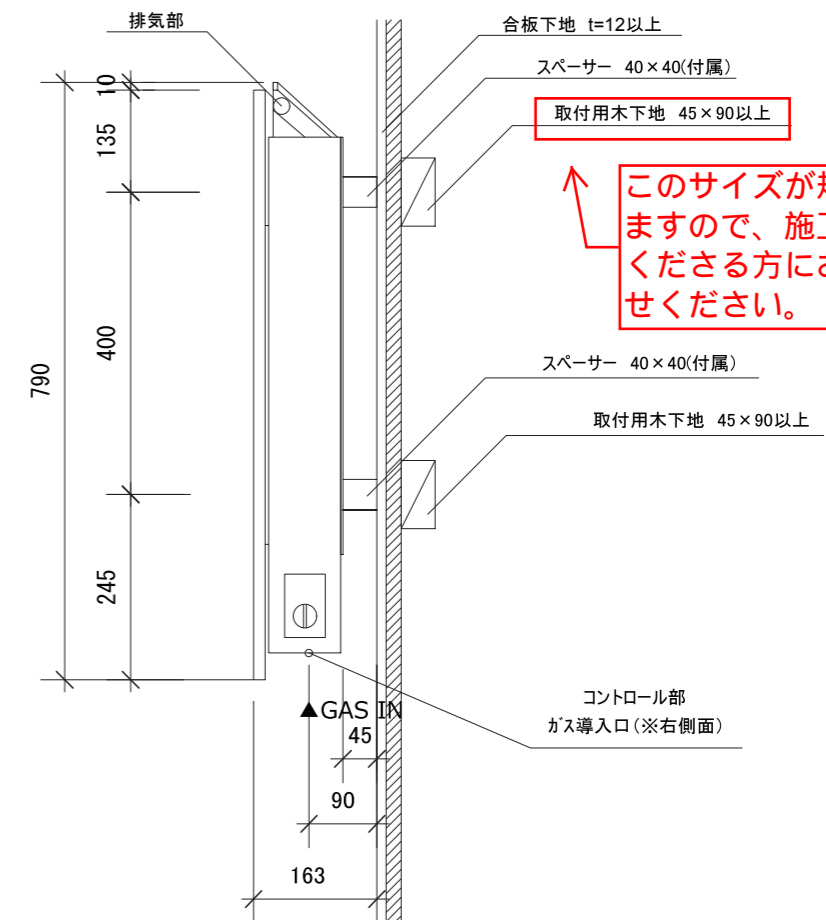
■ 詳細

Firewall 39'	
重量	27(kg)
寸法	W617×H790×D163
出力	2.40(kw):都市ガス 2.21(kw):プロパンガス
暖房面積	コンクリート:12畳 木造:10畳
備考	接続:ガスコード タイプ:都市ガス プロパンガス



ガスコンセント芯

コンセント芯に、ガス配管の出し口を合わせていただくと、ちょうどいい位置になります。



このサイズが規格でありますので、施工を行ってくださる方にお問い合わせください。



株式会社グランビル
〒511-0862
三重県桑名市播磨842-4

機種名
図面名

Firewall 39'
承認図

現場名
縮尺

様邸

1/10